

Rubro de Ingresos	Ingreso Estimado (1)	Ampliaciones y (Reducciones) (2)	Ingreso Modificado (3=1+2)	Ingreso Devengado (4)	Ingreso Recaudado (5)	Diferencia (6=5-1)
IMPUESTOS	416,227.00	0.00	416,227.00	275,487.00	0.00	-416,227.00
CUOTAS Y APORTACIONES DE SEGURIDAD SOCIAL	0.00	0.00	0.00	0.00	0.00	0.00
CONTRIBUCIONES DE MEJORAS	0.00	0.00	0.00	0.00	0.00	0.00
DERECHOS	999,724.00	0.00	999,724.00	600,140.70	0.00	-999,724.00
PRODUCTOS	470,789.00	289.41	471,078.41	32,299.50	0.00	-470,789.00
APROVECHAMIENTOS	253,323.00	0.00	253,323.00	68,933.29	0.00	-253,323.00
INGRESOS POR VENTAS DE BIENES, PRESTACIÓN DE SERVICIOS Y OTROS INGRESOS PARTICIPACIONES, APORTACIONES, CONVENIOS, INCENTIVOS DERIV. DE LA COLAB. FISCAL Y FONDOS DIST. DE APORT	0.00	0.00	0.00	0.00	0.00	0.00
TRANSFERENCIAS, ASIGNACIONES, SUBSIDIOS Y SUBVENCIONES, Y PENSIONES Y JUBILACIONES	160,690,664.00	0.00	160,690,664.00	41,121,145.26	0.00	-160,690,664.00
INGRESOS DERIVADOS DE FINANCIAMIENTOS	0.00	0.00	0.00	0.00	0.00	0.00
<b>TOTAL</b>	<b>162,830,727.00</b>	<b>289.41</b>	<b>162,831,016.41</b>	<b>42,098,005.75</b>	<b>0.00</b>	
					Ingresos Excedentes	0.00


Estado Analítico de Ingresos por Fuente de Financiamiento	Ingreso Estimado (1)	Ampliaciones/ (Reducciones) (2)	Ingreso Modificado (3=1+2)	Ingreso Devengado (4)	Ingreso Recaudado (5)	Diferencia (6=5-1)
INGRESOS DEL PODER EJECUTIVO FEDERAL O ESTATAL Y DE LOS MUNICIPIOS	162,830,727.00	289.41	162,831,016.41	42,098,005.75	0.00	-162,830,727.00
IMPUESTOS	416,227.00	0.00	416,227.00	275,487.00	0.00	-416,227.00
CUOTAS Y APORTACIONES DE SEGURIDAD SOCIAL	0.00	0.00	0.00	0.00	0.00	0.00
CONTRIBUCIONES DE MEJORAS	0.00	0.00	0.00	0.00	0.00	0.00
DERECHOS	999,724.00	0.00	999,724.00	600,140.70	0.00	-999,724.00
PRODUCTOS	470,789.00	289.41	471,078.41	32,299.50	0.00	-470,789.00
APROVECHAMIENTOS	253,323.00	0.00	253,323.00	68,933.29	0.00	-253,323.00
PARTICIPACIONES, APORTACIONES, CONVENIOS, INCENTIVOS DERIV. DE LA COLAB. FISCAL Y FONDOS DIST. DE APORT	160,690,664.00	0.00	160,690,664.00	41,121,145.26	0.00	-160,690,664.00
TRANSFERENCIAS, ASIGNACIONES, SUBSIDIOS Y SUBVENCIONES, Y PENSIONES Y JUBILACIONES	0.00	0.00	0.00	0.00	0.00	0.00
INGRESOS DE LOS ENTES PÚBLICOS DE LOS PODERES LEGISLATIVO Y JUDICIAL, DE LOS ÓRGANOS AUTÓNOMOS Y DEL SECTOR PARAESTATAL O PARAMUNICIPAL, ASÍ COMO DE LAS EMPRESAS PÚBLICAS DEL ESTADO	0.00	0.00	0.00	0.00	0.00	0.00
CUOTAS Y APORTACIONES DE SEGURIDAD SOCIAL	0.00	0.00	0.00	0.00	0.00	0.00
PRODUCTOS	0.00	0.00	0.00	0.00	0.00	0.00
INGRESOS POR VENTAS DE BIENES, PRESTACIÓN DE SERVICIOS Y OTROS INGRESOS	0.00	0.00	0.00	0.00	0.00	0.00
TRANSFERENCIAS, ASIGNACIONES, SUBSIDIOS Y SUBVENCIONES, Y PENSIONES Y JUBILACIONES	0.00	0.00	0.00	0.00	0.00	0.00

Estado Analítico de Ingresos por Fuente de Financiamiento	Ingreso Estimado (1)	Ampliaciones/ (Reducciones) (2)	Ingreso Modificado (3=1+2)	Ingreso Devengado (4)	Ingreso Recaudado (5)	Diferencia (6=5-1)
INGRESOS DERIVADOS DE FINANCIAMIENTO	0.00	0.00	0.00	0.00	0.00	0.00
INGRESOS DERIVADOS DE FINANCIAMIENTOS	0.00	0.00	0.00	0.00	0.00	0.00
<b>TOTAL</b>	<b>162,830,727.00</b>	<b>289.41</b>	<b>162,831,016.41</b>	<b>42,098,005.75</b>	<b>0.00</b>	<b>0.00</b>
					Ingresos Excedentes	0.00


Bajo protesta de decir verdad declaramos que los Estados Financieros y sus notas, son razonablemente correctos y son responsabilidad del emisor.



**PRESIDENCIA  
MUNICIPAL  
H. AYUNTAMIENTO  
2024 - 2027  
HUEHUETLA, PUE.**




C. GEORGINA DEL CARMEN PAULINO DIAZ  
PRESIDENTA MUNICIPAL



C. JOSE LUIS VAZQUEZ SALINAS  
TESORERO MUNICIPAL



**TESORERIA  
MUNICIPAL  
AYUNTAMIENTO  
2024 - 2027  
HUEHUETLA, PUE.**



C. CLAUDIA EVANGELIO OLIVAREZ  
SECRETARIA GENERAL



**SECRETARIA  
AYUNTAMIENTO  
2024 - 2027  
HUEHUETLA, PUE.**