


2026 ----- 2025 -----

2026 ----- 2025 -----


ACTIVO	2026	2025	PASIVO	2026	2025
<b>ACTIVO CIRCULANTE</b>			<b>PASIVO CIRCULANTE</b>		
EFFECTIVO Y EQUIVALENTES	3,950,862.43	6,705,676.74	CUENTAS POR PAGAR A CORTO PLAZO	12,158,967.72	13,243,216.77
DERECHOS A RECIBIR EFECTIVO O EQUIVALENTES	11,062,948.29	11,889,296.39	DOCUMENTOS POR PAGAR A CORTO PLAZO	213,000.00	113,000.00
DERECHOS A RECIBIR BIENES O SERVICIOS INVENTARIOS	4,142,931.84	4,142,381.84	FORCIÓN A CORTO PLAZO DE LA DEUDA PÚBLICA A LARGO PLAZO	0.00	0.00
ALMACENES	0.00	0.00	TÍTULOS Y VALORES A CORTO PLAZO	0.00	0.00
ESTIMACIÓN POR PÉRDIDAS O DETERIORO DE ACTIVOS CIRCULANTES	0.00	0.00	PASIVOS DIFERIDOS A CORTO PLAZO	0.00	0.00
OTROS ACTIVOS CIRCULANTES	0.00	0.00	FONDOS Y BIENES DE TERCEROS EN GARANTÍA Y/O ADMINISTRACIÓN A CORTO PLAZO	0.00	0.00
TOTAL DE ACTIVOS CIRCULANTES	19,156,742.56	22,737,354.97	PROVISIONES A CORTO PLAZO	100.00	100.00
<b>ACTIVO NO CIRCULANTE</b>			OTROS PASIVOS A CORTO PLAZO	100.00	100.00
INVERSIONES FINANCIERAS A LARGO PLAZO	0.00	0.00	TOTAL DE PASIVOS CIRCULANTES	12,372,067.72	13,356,316.77
DERECHOS A RECIBIR EFECTIVO O EQUIVALENTES A LARGO PLAZO	844,107.97	844,107.97	<b>PASIVO NO CIRCULANTE</b>		
BIENES INMUEBLES, INFRAESTRUCTURA Y CONSTRUCCIONES EN PROCESO	14,454,610.56	21,576,828.39	CUENTAS POR PAGAR A LARGO PLAZO	0.00	0.00
BIENES MUEBLES	8,725,265.91	8,489,916.99	DOCUMENTOS POR PAGAR A LARGO PLAZO	-59,000.00	-59,000.00
ACTIVOS INTANGIBLES	0.00	0.00	DEUDA PÚBLICA A LARGO PLAZO	0.00	0.00
DEPRECIACIÓN, DETERIORO Y AMORTIZACIÓN ACUMULADA DE BIENES	-4,101,237.93	-4,101,237.93	PASIVOS DIFERIDOS A LARGO PLAZO	0.00	0.00
ACTIVOS DIFERIDOS	456,824.48	456,824.48	FONDOS Y BIENES DE TERCEROS EN GARANTÍA Y/O ADMINISTRACIÓN A LARGO PLAZO	0.00	0.00
ESTIMACIÓN POR PÉRDIDA O DETERIORO DE ACTIVOS NO CIRCULANTES	0.00	0.00	PROVISIONES A LARGO PLAZO	0.00	0.00
OTROS ACTIVOS NO CIRCULANTES	0.00	0.00	TOTAL DE PASIVOS NO CIRCULANTES	-59,000.00	-59,000.00
TOTAL DE ACTIVOS NO CIRCULANTES	20,379,570.99	27,266,439.90	TOTAL DEL PASIVO.....	12,313,067.72	13,297,316.77
			HACIENDA PÚBLICA / PATRIMONIO		
			HACIENDA PÚBLICA/PATRIMONIO CONTRIBUIDO	218,593,735.71	218,593,735.71
			APORTACIONES	218,287,746.07	218,287,746.07
			DONACIONES DE CAPITAL	300,000.00	300,000.00
			ACTUALIZACIÓN DE LA HACIENDA PÚBLICA/PATRIMONIO	5,989.64	5,989.64

	2026	2025		2026	2025
			HACIENDA PÚBLICA/PATRIMONIO GENERADO	-191,370,490.28	-181,887,258.01
			RESULTADO DEL EJERCICIO (AHORRO/DESAHORRO)	-9,157,294.27	22,070,458.12
			RESULTADOS DE EJERCICIOS ANTERIORES	-181,787,246.35	-203,531,766.47
			REVALÚOS	0.00	0.00
			RESERVAS	0.00	0.00
			RECTIFICACIONES DE RESULTADOS DE EJERCICIOS ANTERIORES	-425,949.66	-425,949.66
			EXCESO O INSUFICIENCIA EN LA ACTUALIZACIÓN DE LA HACIENDA PÚBLICA/PATRIMONIO	0.40	0.40
			RESULTADO POR POSICIÓN MONETARIA	0.00	0.00
			RESULTADO POR TENENCIA DE ACTIVOS NO MONETARIOS	0.40	0.40
			TOTAL HACIENDA PÚBLICA/PATRIMONIO.....	27,223,245.83	36,706,478.10
TOTAL DEL ACTIVO.....	39,536,313.55	50,003,794.87	TOTAL DEL PASIVO Y HACIENDA PÚBLICA/PATRIMONIO...	39,536,313.55	50,003,794.87


Bajo protesta de decir verdad los Estados Financieros y sus notas, son razonablemente correctos y de responsabilidad del emisor.



**PRESIDENCIA MUNICIPAL**  
H. AYUNTAMIENTO 2024 - 2027  
HUEHUETLA, PUE.



C. JOSE LUIS VAZQUEZ SALINAS  
TESORERO MUNICIPAL



C. CLAUDIA EVANGELIO OLIVAREZ  
SECRETARIA GENERAL



**TESORERIA MUNICIPAL**  
AYUNTAMIENTO 2024 - 2027  
HUEHUETLA, PUE.



**SECRETARIA AYUNTAMIENTO 2024 - 2027**  
HUEHUETLA, PUE.